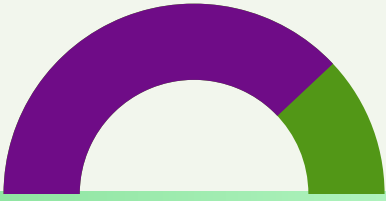




## How is the Wellbeing of Latinos in Mendocino County?

These results are part of a health equity survey that was distributed by UVA Vecinos en Acción. 175 people from Mendocino County took part in this anonymous survey offered in English and Spanish.

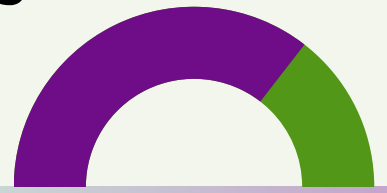
### Do you have health insurance?



76% of people said yes  
24% of people said no

### Are you able to schedule an appointment in a timely manner?

71% of people said yes  
29% of people said no



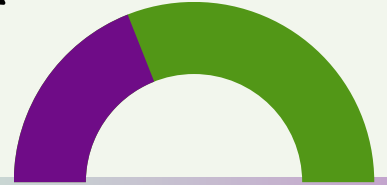
### Were you able to access health care during the pandemic?



74% of people said yes  
26% of people said no

### Did you use video (zoom, webcam) to meet with your provider during the pandemic?

38% of people said yes  
62% of people said no





### Do you have access to safe outdoor space for recreation?

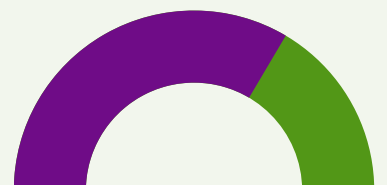


75% of people said yes  
25% of people said no

### Is there a sense of belonging in your community?

 Yes  
 No

67% of people said yes  
33% of people said no





## ¿Estado de Bienestar de los Latinos en el Condado Mendocino?

Estos resultados son parte de una encuesta sobre la equidad en salud que fue distribuida por UVA Vecinos en Acción. 175 personas anónimas viviendo en el condado de Mendocino tomaron parte en esta encuesta que estuvo disponible en inglés y español.

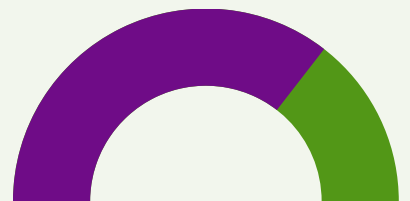
### ¿Tiene seguro médico?



76% de personas contestaron sí  
24% de personas contestaron no

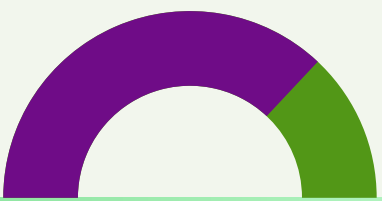
### ¿Usted ha podido hacer una cita cuando lo necesita?

71% de personas contestaron sí  
29% de personas contestaron no



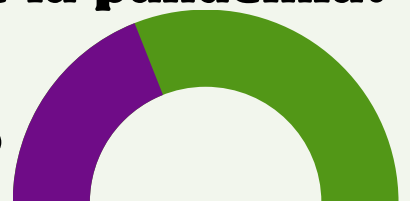
### ¿Tuvo acceso a atención médica durante la pandemia?

74% de personas contestaron sí  
26% de personas contestaron no




### ¿Utilizó el video (zoom, cámara de web) para reunirse con su médico durante la pandemia?

38% de personas contestaron sí  
62% de personas contestaron no



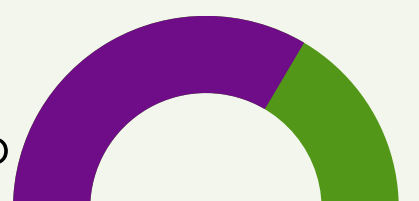
### ¿Tiene acceso a un espacio al aire libre seguro para la recreación?


75% de personas contestaron sí  
25% de personas contestaron no



### ¿Hay un sentido de que pertenece en su comunidad?

67% de personas contestaron sí  
33% de personas contestaron no



 Sí  
 No